




No.	氏名	写真		コメント
1	井上 末三			<p>藤は発芽しました。 ハゼは辛うじて1本出ています。辛抱の時です。</p>
2	上杉 常也			<p>添付写真手前左が、ふじの芽です。その右がハゼの芽か、南天の芽だと思います。</p> <p>それ以外は、どうも松の芽のようです。松ぼっくりの芽はまだ出ていません。</p> <p>6ポットから芽が出ていますが、後から植えたポットは全然芽が出ていません。、</p> <p>南天とハゼの種も植えたのですがポットの数が合いません。全部で7ポットの筈。</p> <p>・芽が出ているポット ふじ:1ポット 松:4ポット まつぼっくり:1 南天, 又はハゼ:1 ※松の芽が3ポットの筈なんです が?もう少し観察します。</p>
3	植田 洋治			<p>遅くなりました、少しでも芽がでるのを待ってました。</p>

No.	氏名	写真	コメント
4	大林 喜宏		<p>種の成長ですが、昨日全く芽が出ていない旨、言い振らしていたのを芽が気を使ってくれた様で、ハゼ2ポット、フジ1ポット恥ずかしそうに顔を見せてくれました。</p> <p>後は無しのつぶてです。もう少し待って見たいと思いますわ。</p>
5	小川 典久		<p>一部しか目が出ていませんが20日と23日の写真を送ります。</p>
6	神垣 賢治		<p>14ポット中5ポットが芽を出しています。</p>
7	川口 久隆		<p>奥の列7個のポット：右から松コロ1、藤1、黒松1、ハゼ2、南天2（白1、赤1）</p> <p>前列の7個のポットも奥の列と同じものを播種しています。</p> <p>（写真1枚ですが、奥の列が授業時のもので、手前列が予備用として播種したものです。）</p> <p>本日時点で、芽がでているのは、残念ながら、奥の列（授業時）と前列（後日予備用）</p> <p>ともに右2つ目のポットの藤のみです。</p>
8	川嶋 幸泰		

No.	氏名	写真		コメント
9	川瀬 善雄			14ポットの内、芽がよく出ているもの4ポット、少し出ているもの4ポット、まだ出ていないもの6ポット
10	九里 重義			22鉢中.7鉢芽が出ました。
11	黒澤 浩明			写真が添付できませんが、盆栽の発芽状況は松が2鉢発芽しているだけで他はまだです。毎日水をやっていきますので、しばらく様子を見ます。
12	澤邑 茂光			
13	須田 睦枝			まだです
14	田井中 常吉			14ポット中9ポット発芽 黒松：多数 藤：3本 南天：3本 ハゼ：3本
15	玉川 嘉一			
16	津田 健治			

No.	氏名	写真		コメント
17	寺嶋 作雄			1.全体写真 2.14ポット写真 黒松9本、藤2本、はぜ1本、南天気配みえず。 3.装飾用写真です。 角鉢黒松1本。丸鉢、軽石、瓦は気配みえず。
18	寺本 智			
19	中嶋 修			
20	中野 仁			フジ=2 松=2 ハゼ=3 合計7ポットです。
21	中村 慶治郎			
22	西村 優			
23	蓮井 實			発芽状況が悪く、一ポットしか芽が出ていません。
24	早崎 正徳			
25	森野 昭二			黒松は3ポット全部発芽しました。 フジも2ポット全部発芽しました。 ハゼは1ポットのみ1本です。
26	若林 政次郎			

No.	氏名	写真	コメント
27	若林 吉郎		松は多数の芽が出ましたが、ハゼは1本、藤は2～3本しか出ていません。
28	渡辺 三夫		今朝の発芽の状況です。黒松が2ポット確認できました。 もう一種はたぶんハゼではないかと思われます。 小さな2枚葉が確認できましたが、たぶん南天ではないかと思われます。